



ФЕДЕРАЛЬНАЯ СЛУЖБА
ГОСУДАРСТВЕННОЙ СТАТИСТИКИ

О ценовой ситуации в потребительском секторе Приморского края



в августе 2023 года



ФЕДЕРАЛЬНАЯ СЛУЖБА
ГОСУДАРСТВЕННОЙ СТАТИСТИКИ

О ценовой ситуации в потребительском секторе Приморского края

август 2023 года

- 01 Индексы потребительских цен
- 02 Средние цены и индексы цен на отдельные виды продовольственных товаров
- 03 Средние цены и индексы цен на отдельные виды непродовольственных товаров
- 04 Средние цены и индексы цен на отдельные виды платных услуг
- 05 Стоимость потребительских наборов



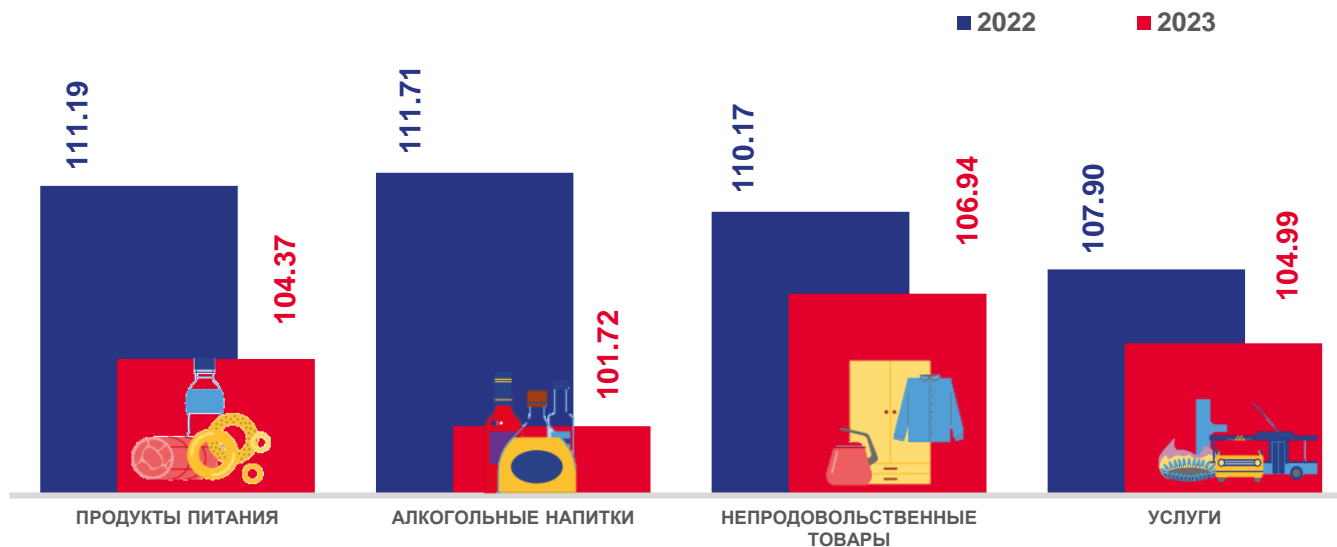


ИНДЕКСЫ ПОТРЕБИТЕЛЬСКИХ ЦЕН

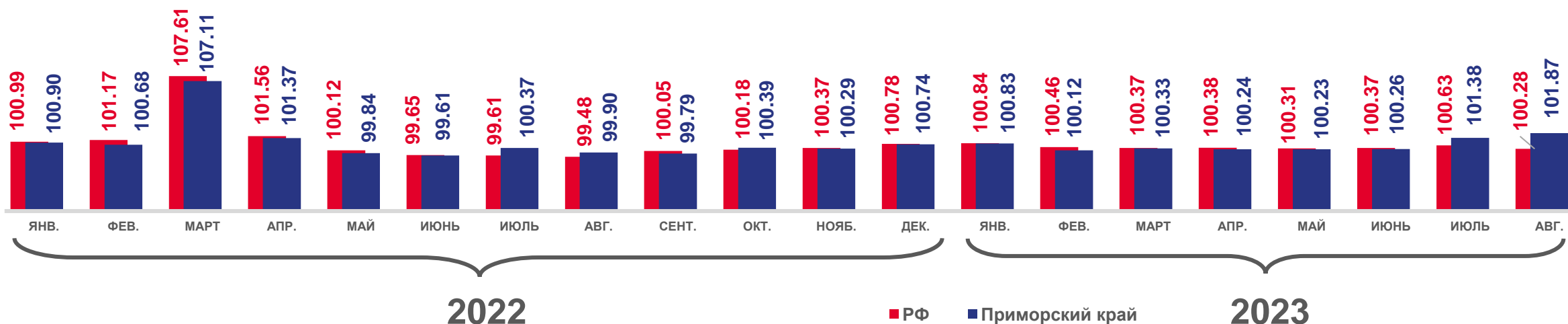
АВГУСТ 2023 В % К ИЮЛЮ 2023

АВГУСТ В % К ДЕКАБРЮ ПРЕДЫДУЩЕГО ГОДА

	Индекс потребительских цен	101.87
	продукты питания	101.84
	алкогольные напитки	99.93
	непродовольственные товары	103.39
	услуги	100.25



В % К ПРЕДЫДУЩЕМУ МЕСЯЦУ



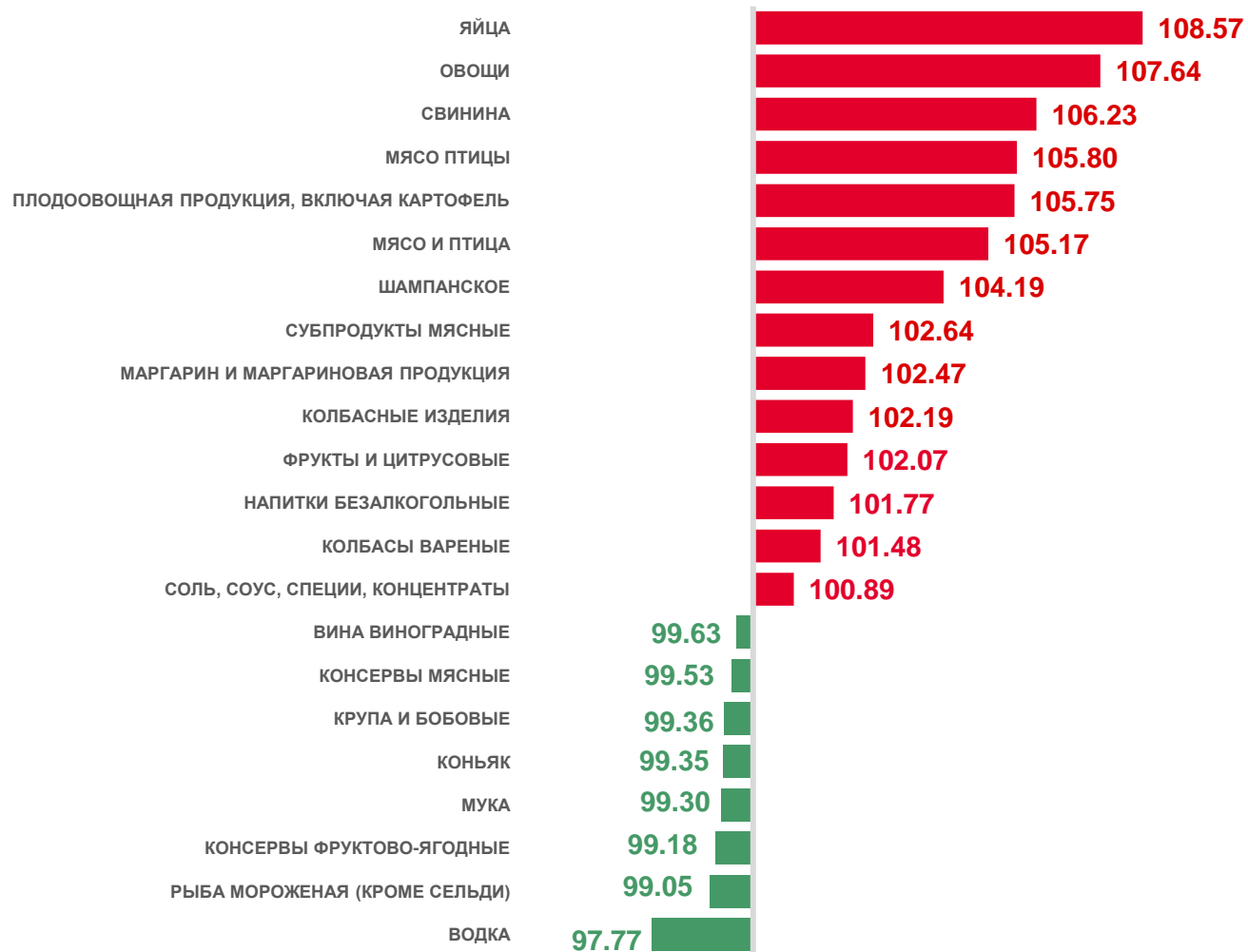


СРЕДНИЕ ЦЕНЫ И ИНДЕКСЫ ЦЕН НА ОТДЕЛЬНЫЕ ГРУППЫ ПРОДОВОЛЬСТВЕННЫХ ТОВАРОВ

АВГУСТ 2023, РУБЛЕЙ

	Масло подсолнечное, л	139.43
	Молоко питьевое цельное пастеризованное 2.5-3.2% жирности, л	116.43
	Хлеб и булочные изделия из пшеничной муки различных сортов, кг	94.37
	Куры охлажденные и мороженые, кг	279.97
	Яйца куриные, 10 шт.	116.60
	Сахар-песок	91.95
	Макаронные изделия из пшеничной муки высшего сорта, кг	126.44
	Мука пшеничная, кг	54.82
	Картофель, кг	87.02
	Соль поваренная, пищевая, кг	28.76

АВГУСТ 2023 В % К ИЮЛЮ 2023



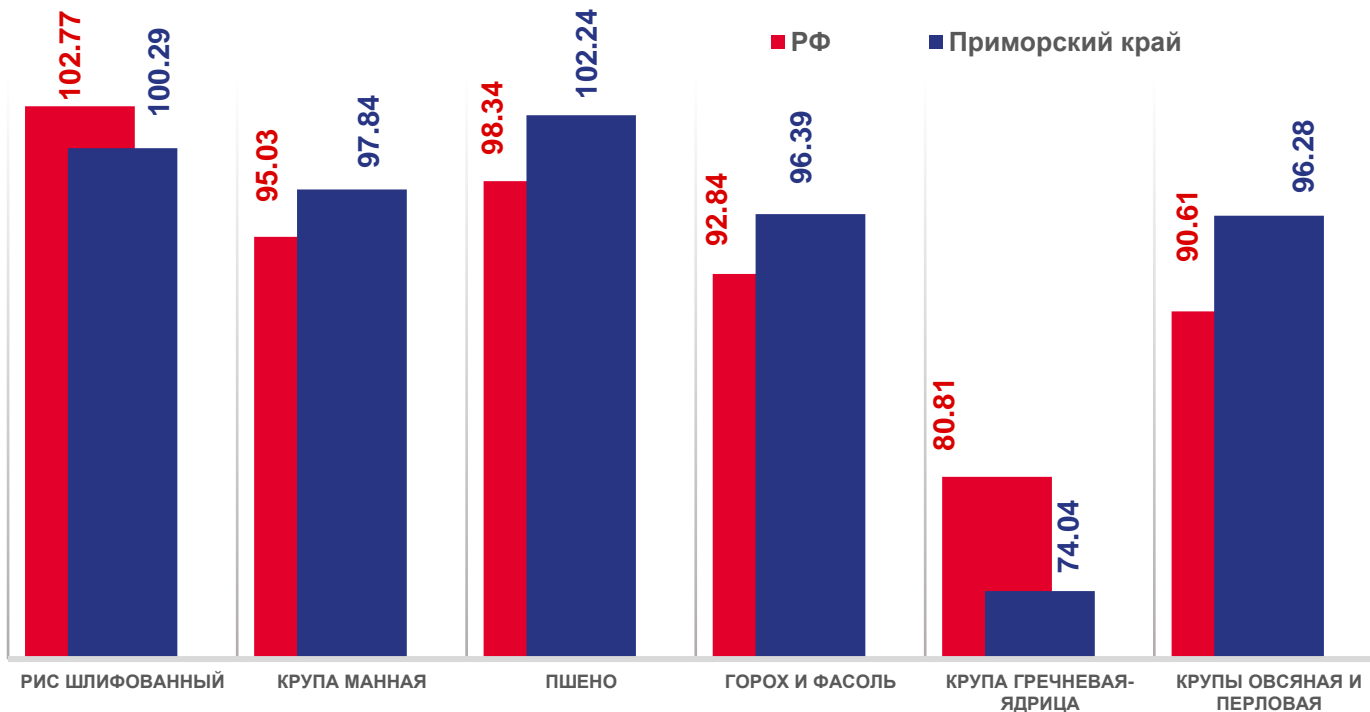


ИНДЕКСЫ ЦЕН НА ОТДЕЛЬНЫЕ ВИДЫ БАКАЛЕЙНЫХ ТОВАРОВ

АВГУСТ 2023 В % К ИЮЛЮ 2023

	Сахар-песок	100.47
	Чай	100.70
	Кофе	99.73
	Мука	99.30
	Соль	100.45
	Макаронные изделия	100.69
	Крупа и бобовые	99.36
	Рис шлифованный	99.27
	Пшеница	102.51
	Крупа гречневая-ядрица	98.28
	Горох и фасоль	101.32

АВГУСТ 2023 В % К ДЕКАБРЮ 2022



Справочно: средние цены по Приморскому краю за август 2023, рублей за кг





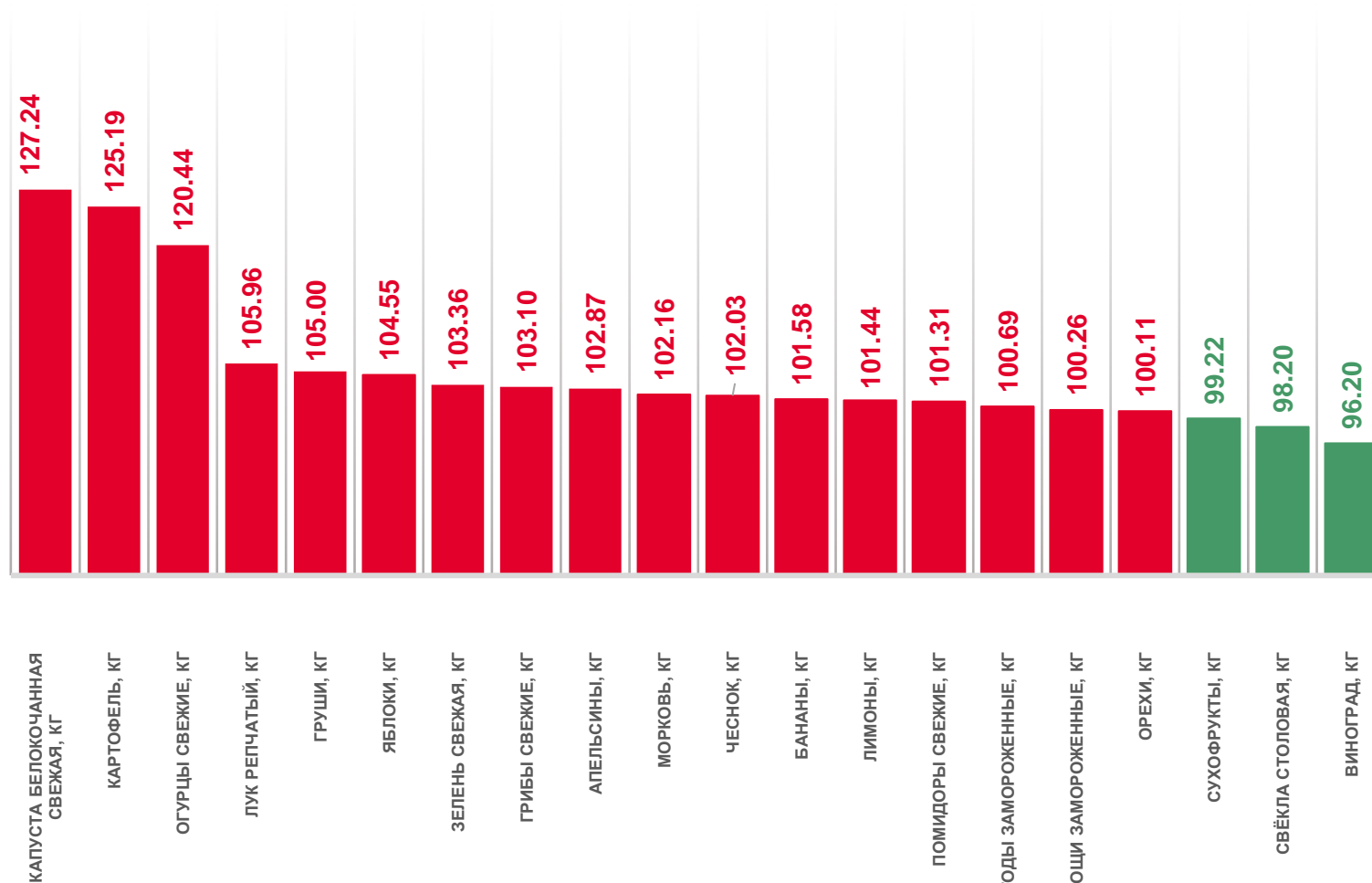


ИНДЕКСЫ ЦЕН НА ПЛОДОВООВОЩНУЮ ПРОДУКЦИЮ

АВГУСТ 2023 В % К ДЕКАБРЮ 2022

АВГУСТ 2023 В % К ИЮЛЮ 2023

Фруты и цитрусовые		107.68
	Лимоны	118.55
	Виноград	130.17
Помидоры свежие		99.45
	Помидоры свежие	99.45
	Капуста белокочанная свежая	149.71
	Лук репчатый	128.76
Овощи		101.13
	Картофель	169.34
Фруты и цитрусовые		107.68
Плодовоовощная продукция, включая картофель		108.75



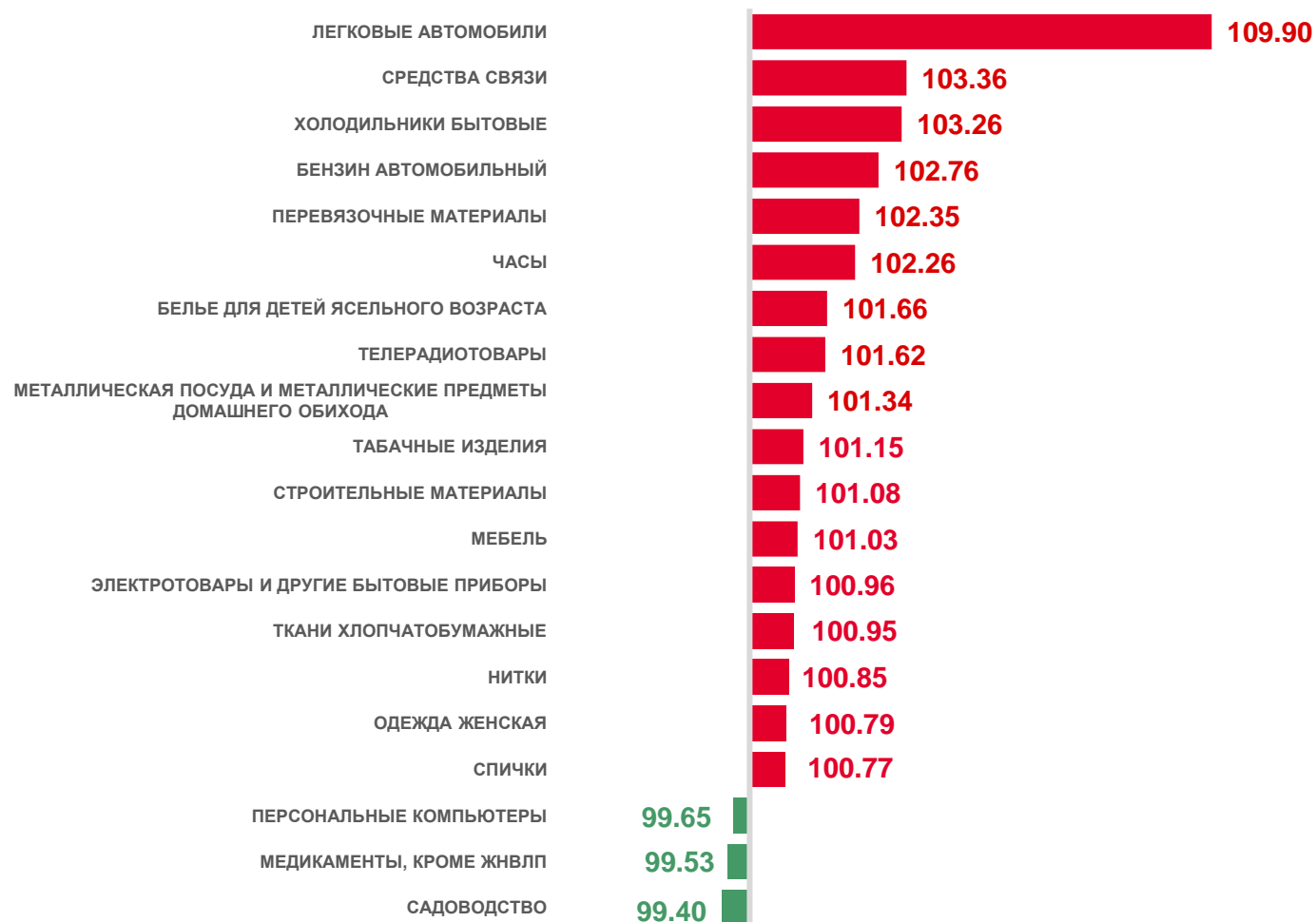


СРЕДНИЕ ЦЕНЫ И ИНДЕКСЫ ЦЕН НА ОТДЕЛЬНЫЕ ГРУППЫ НЕПРОДОВОЛЬСТВЕННЫХ ТОВАРОВ

АВГУСТ 2023, РУБЛЕЙ

	Мыло туалетное, 100 г	65.60
	Порошок стиральный, кг	247.78
	Мыло хозяйственное, 200 г	80.32
	Сигареты с фильтром, пачка	174.78
	Паста зубная, 100 г (100 мл)	161.03
	Носки мужские, пара	105.19
	Смартфон, шт.	13026.41
	Сухие корма для домашних животных, кг	399.53
	Футболка детская, шт.	511.90
	Шампунь, 250 мл	288.01

АВГУСТ 2023 В % К ИЮЛЮ 2023





ИНДЕКСЫ ЦЕН НА ПАРФЮМЕРНО-КОСМЕТИЧЕСКИЕ ТОВАРЫ

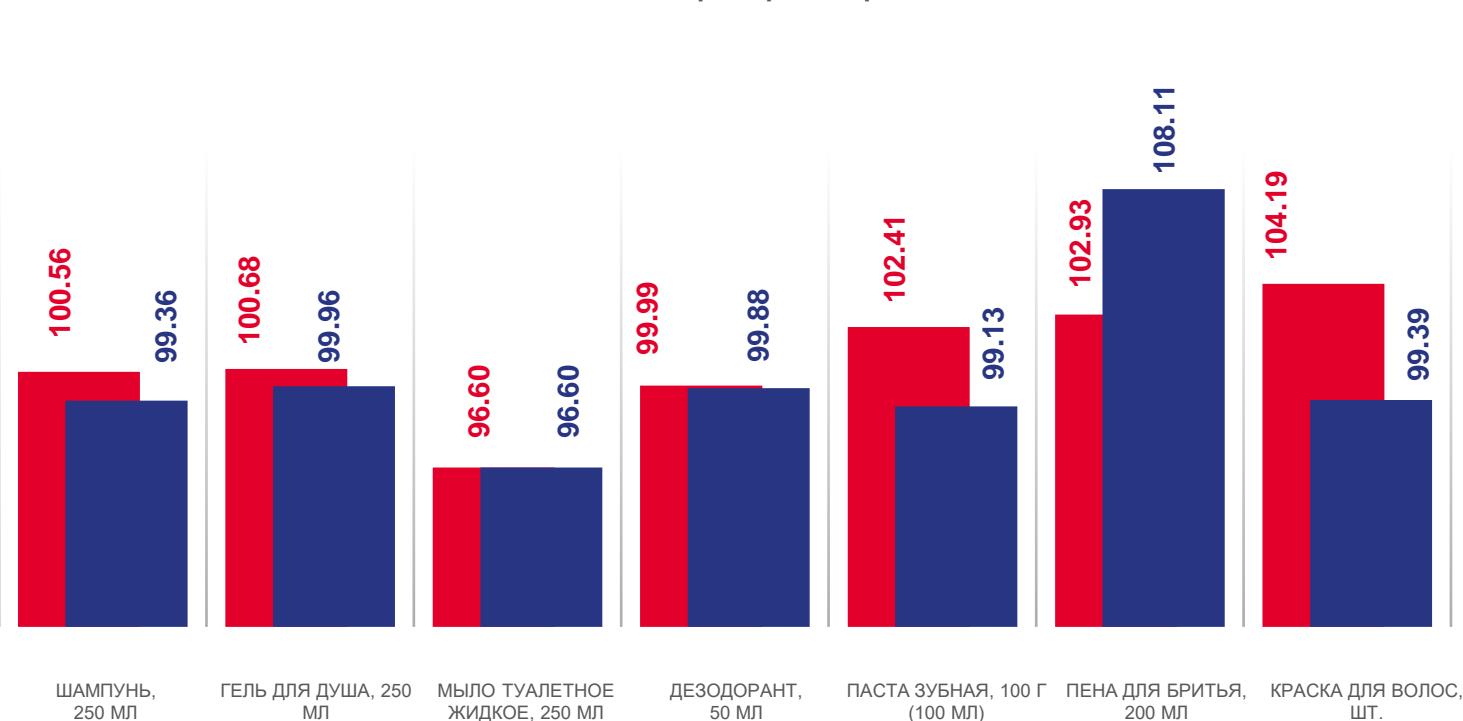
АВГУСТ 2023 В % К ИЮЛЮ 2023

АВГУСТ 2023 В % К ДЕКАБРЮ 2022

Парфюмерно-косметические товары

	Паста зубная, 100 г (100 мл)	101.20
	Тушь для ресниц, шт.	99.26
	Пена для бритья, 200 мл	101.63
	Дезодорант, 50 мл	99.11
	Крем для рук, 100 г (100 мл)	100.64
	Краска для волос, шт.	98.04
	Мыло туалетное жидкое, 250 мл	99.42
	Крем для лица, 100 г (100 мл)	100.26

■ РФ ■ Приморский край



Справочно: средние цены по Приморскому краю за август 2023, рублей за ед.

288.01 | 219.92 | 171.34 | 279.08 | 161.03 | 370.31 | 326.17



ИНДЕКСЫ ЦЕН НА ОТДЕЛЬНЫЕ ВИДЫ МЕДИКАМЕНТОВ И МЕДИЦИНСКИХ ТОВАРОВ

АВГУСТ 2023 В % К ИЮЛЮ 2023

Медицинские товары

↑ 100.19

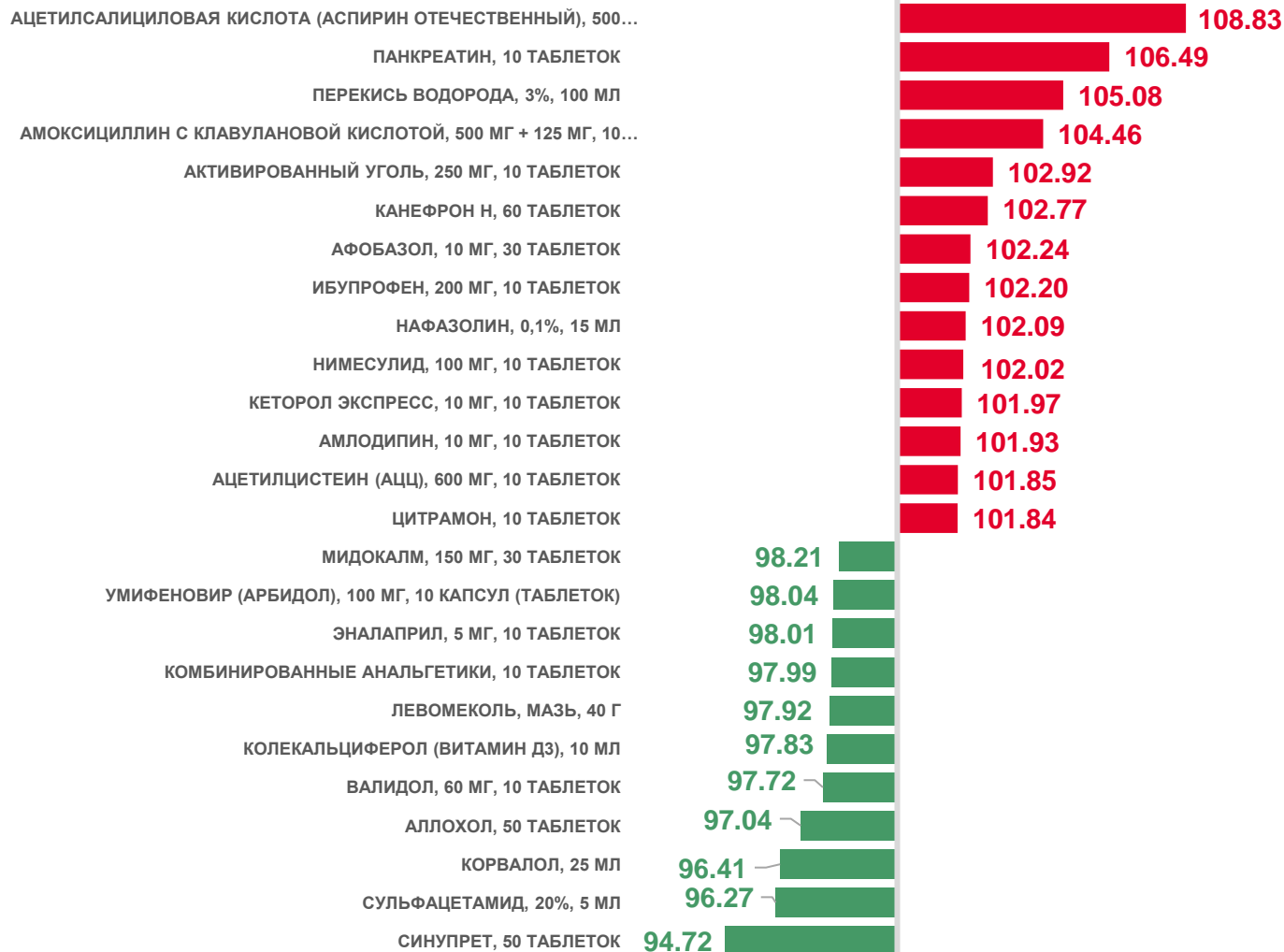
Перевязочные материалы

↑ 102.35



Медикаменты

↑ 100.10






СРЕДНИЕ ЦЕНЫ НА НЕФТЕПРОДУКТЫ И ИХ ИЗМЕНЕНИЕ



АВГУСТ 2023, РУБЛЕЙ ЗА ЛИТР

Бензин автомобильный



55.41

↑ 102.76

Бензин автомобильный по маркам



52.81

↑ 102.51



54.85

↑ 103.59



62.24

↑ 101.65

Дизельное топливо



63.60

↑ 100.37

АВГУСТ 2023 В % К ИЮЛЮ 2023

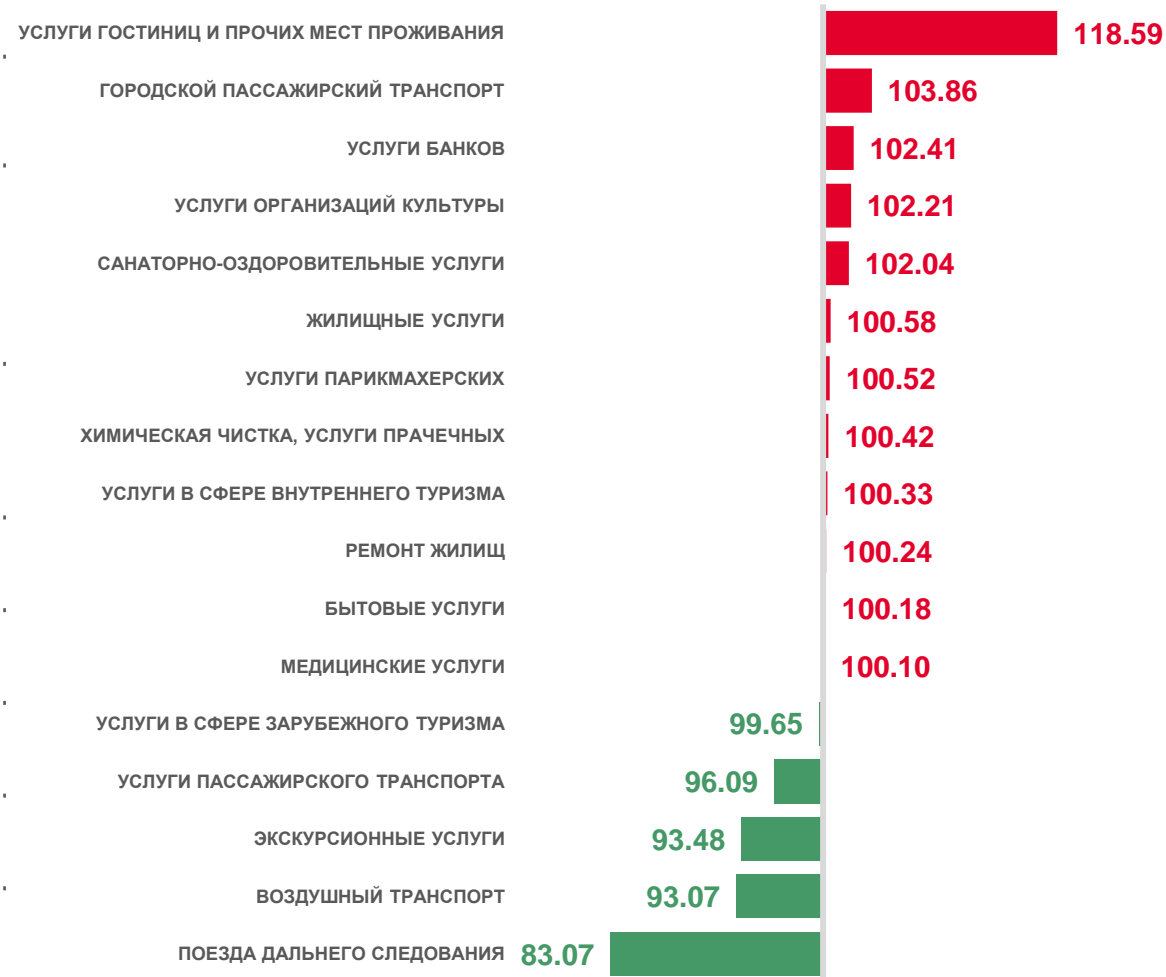


СРЕДНИЕ ЦЕНЫ И ИНДЕКСЫ ЦЕН НА ОТДЕЛЬНЫЕ ГРУППЫ ПЛАТНЫХ УСЛУГ

АВГУСТ 2023, РУБЛЕЙ

	Проезд в городском автобусе, поездка	37.09
	Абонентская плата за пакет услуг сотовой связи, месяц	454.62
	Содержание, ремонт жилья для граждан-собственников жилья в результате приватизации, граждан-собственников жилых помещений по иным основаниям, м ² общей площади	22.25
	Плата за жилье в домах государственного и муниципального жилищных фондов, м ² общей площади	34.15
	Отопление, Гкал	2 848.42
	Водоснабжение холодное, м ³	39.51
	Водоснабжение горячее, м ³	212.30
	Электроэнергия, в расчете за 100 кВт-ч	375.00
	Кинотеатры, билет	314.95

АВГУСТ 2023 В % К ИЮЛЮ 2023





СТОИМОСТЬ ПОТРЕБИТЕЛЬСКИХ НАБОРОВ

АВГУСТ 2023, РУБЛЕЙ В РАСЧЕТЕ НА МЕСЯЦ

Условный (минимальный) набор продуктов питания*



8 217.43

Фиксированный набор потребительских товаров и услуг*



24 162.05

АВГУСТ 2023 В % К ИЮЛЮ 2023

↑ 104.48

↑ 101.32

* - стоимость условного (минимального) набора продуктов питания определяется на основе единых весов (количества продуктов питания по видам) и фактических средних потребительских цен на них по России и субъектам Российской Федерации.

* - для межрегиональных сопоставлений покупательной способности населения в целом по Российской Федерации и по субъектам Российской Федерации; исчисляется на основе единого количества товаров и услуг, а также фактических средних потребительских цен по России и субъектам.